

Tanda Aras Harga Global Minyak Sawit Mentah

FCPO

Niaga Hadapan Minyak
Sawit Mentah

Didagangkan di
Bursa Malaysia



APA ITU FCPO?

FCPO ialah Kontrak niaga hadapan minyak sawit mentah (MSM) dalam Ringgit Malaysia (RM) yang didagangkan di Bursa Malaysia Derivatives, memberi peserta pasaran tanda aras harga global bagi Pasaran MSM sejak Oktober 1980 dalam Bursa Niaga Hadapan Komoditi.

Dengan rekod prestasi yang mengagumkan selama lebih daripada 30 tahun, harga FCPO di Bursa Malaysia Derivatives telah menjadi titik rujukan bagi pemain pasaran dalam industri minyak makan dan lemak.



Ciri-ciri



SAIZ KONTRAK

Setiap Kontrak FCPO adalah bersamaan dengan 25 tan metrik



METODOLOGI PENYELESAIAN

Serahan fizikal



TARIKH MATANG

Pada hari ke-15 dalam bulan terkini

Apakah Kod Simbol untuk Kontrak FCPO?

- ▶ CME Globex®
BMD\FCPO\kod bulan Kontrak yang relevan
Contoh: *BMD\FCPO\MAR14*
- ▶ Bloomberg
KOA Comdty CT (Go)
- ▶ Thomson Reuters
<1FCPO> + <Kod Bulan> + <Kod Tahun>
Contoh: *<1FCPOC3> Kontrak DEC3*
- ▶ ICE Data Services
F: FCPO\Mnn, yang mana M ialah kod bulan dan nn ialah nombor tahun
Contoh: *F: FCPO\F14*

MENGAPA BERDAGANG DALAM FCPO



Akses Global

FCPO didagangkan secara elektronik melalui CME GLOBEX®, sebuah platform dagangan elektronik global. Akses kepada CME Globex® adalah mudah dan membolehkan pedagang individu dan profesional di seluruh dunia untuk mengakses kesemua produk Bursa Malaysia Derivatives.



Mengurus Risiko Harga

Syarikat perladangan, penapisan, pengeksport dan pengilang boleh menggunakan FCPO untuk mengurus risiko dan melindungi nilai daripada risiko pergerakan harga MSM yang tidak menentu dalam pasaran fizikal.



Membuat Spekulasi Pergerakan Harga

Pedagang boleh menggunakan FCPO untuk mendapatkan pendedahan leveraj kepada pergerakan harga MSM.



Dapatkan Pendedahan Segera Kepada Pasaran Komoditi

Melalui FCPO, pengurus dana global, penasihat dagangan komoditi dan pedagang perusahaan boleh menjadi sebahagian daripada pasaran komoditi yang aktif.

ATURAN SERAHAN FIZIKAL UNTUK PENJUAL

ATURAN SERAHAN FIZIKAL UNTUK PEMBELI

01



- Penjual memberitahu Peserta Penjelasan hasratnya untuk membuat serahan
- Penjual menyerahkan CPO berserta dokumen pengesanan

02



- PTI¹ untuk memeriksa perkara berikut:**
- Kuantiti CPO yang diserahkan
 - Nilai FFA², M&I³ dan DOBI⁴ yang dipenuhi
 - Dokumen pengesanan yang dihantar oleh penjual

04



Penjual memberitahu Peserta Penjelasan setelah menerima e-NSR⁵

03



PTI untuk mengeluarkan e-NSR jika semua syarat dipenuhi

05



Peserta Penjelasan Penjual memberitahu Pusat Penjelasan

06



Pusat Penjelasan memperuntukkan kepada Peserta Penjelasan Pembeli

01



Selepas peruntukkan oleh Pusat Penjelasan, Pembeli membuat pembayaran penuh kepada Peserta Penjelasan

02



Peserta Penjelasan membuat pembayaran kepada Pusat Penjelasan

04



Pembeli mengumpulkan minyak dari PTI

PTI memberikan dokumen pengesanan minyak kepada Pembeli setelah pengambilan minyak

03



Pusat Penjelasan memberikan e-NSR kepada Pembeli melalui Peserta Penjelasan

*Dokumen Pengesanan:

- Syarikat Induk Penjual
- Parti Kilang
- Alamat Kilang
- Koordinat Kilang: Latitud dan Longitud
- Kuantiti CPO yang diterima dalam tan metrik
- Nombor Pensijilan Minyak Sawit Mampam Malaysia (MSPO)

PTI¹ - Pemasangan Tangki Pelabuhan

FFA² - Minyak Sawit Bebas Asid Berlemak

M&I³ - Kelembapan dan Bendasing

DOBI⁴ - Kemerosotan Nilai Indeks Kebolehunturan

e-NSR⁵ - Resit Simpanan e-Negotiable

CONTOH DAGANGAN (PASARAN MENURUN)

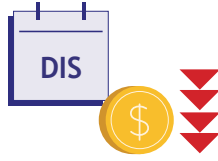
SENARIO:

**BULAN TERKINI:
SEPTEMBER**



Pengeluaran meningkat.
Jangkaan: Harga CPO akan
menurun pada bulan Disember

**SELEPAS 4 BULAN:
DISEMBER**



Penurunan harga CPO

BAGAIMANA MENGGUNAKAN KONTRAK FCPO UNTUK MENDAPAT KEUNTUNGAN DARI PASARAN MENURUN:



SEP Jual 1 Kontrak
FCPO pada
RM2,360

DIS Beli balik 1
Kontrak FCPO
pada RM2,340

MYR2,360



MYR2,340



**UNTUNG KASAR:
RM(2360 - 2340) 25MT = RM500**

Merujuk kepada pengeluaran buah sawit yang tinggi tahun ini, Fairuz menjangkakan harga MSM akan jatuh.


Untuk memperoleh keuntungan daripada pasaran menurun, beliau boleh menggunakan Kontrak Niaga Hadapan FCPO dengan cara berikut:

Kontrak Niaga Hadapan Minyak Sawit Mentah (FCPO) didagangkan pada RM2,360

**FCPO dijangka
JATUH**

LANGKAH 1

Jual satu Kontrak
FCPO pada
RM2,360



Dengan andaian
FCPO menurun
ke RM2,340

LANGKAH 2

Beli satu Kontrak
FCPO pada
RM2,340

Untung kasar
FCPO: RM500
(RM 25 x 20)

Beliau juga boleh menggunakan strategi yang sama (jualan singkat) untuk mana-mana petunjuk lain semasa pasaran menurun.


Perhatian:

1. Margin Awal perlu didepositkan dengan Broker Niaga Hadapan sebelum mula berdagang.
2. Kedudukan terbuka bergantung pada mark-to-market (nilai saksama) yang mungkin memerlukan deposit margin tambahan.
3. Kos transaksi telah dikecualikan dalam contoh ini.

CONTOH DAGANGAN (PASARAN MENAIK)

SENARIO:

BULAN TERKINI:
SEPTEMBER



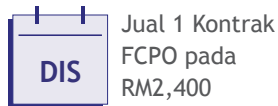
Pengeluaran meningkat.
Jangkaan: Kenaikan harga
Minyak Mentah, turut
mempengaruhi harga CPO

SELEPAS 4 BULAN:
DISEMBER



Kenaikan harga CPO

BAGAIMANA MENGGUNAKAN KONTRAK FCPO UNTUK MENDAPAT KEUNTUNGAN DARI PASARAN MENAIK:



UNTUNG KASAR:
 $RM(2400 - 2360) 25MT = RM1,000$

Ananda melihat peningkatan harga Minyak Mentah lazimnya dicerminkan dalam peningkatan harga MSM. Beliau menjangkakan harga Minyak Mentah akan meningkat. Untuk memperoleh keuntungan daripada pasaran menaik, beliau boleh menggunakan Kontrak FCPO dengan cara berikut:

Kontrak Niaga Hadapan Minyak Sawit Mentah (FCPO) didagangkan pada RM2,360

**FCPO dijangka
MENINGKAT**

LANGKAH 1

Beli satu Kontrak
FCPO pada
RM2,360

Dengan andaian
FCPO meningkat
ke RM2,400

LANGKAH 2

Jual satu Kontrak
FCPO pada
RM2,400

Untung kasar
FCPO: RM1,000
(RM25 x 40)

Beliau juga boleh menggunakan strategi yang sama untuk mana-mana penunjuk lain semasa pasaran menaik.

Perhatian:

1. Margin Awal perlu didepositkan dengan Broker Niaga Hadapan sebelum mula berdagang.
2. Kedudukan terbuka bergantung pada mark-to-market (nilai saksama) yang mungkin memerlukan deposit margin tambahan.
3. Kos transaksi telah dikecualikan dalam contoh ini.

Buka Akaun Dagangan Niaga Hadapan dengan salah satu Broker Niaga Hadapan berlesen Bursa Malaysia Derivatives untuk mula berdagang.

Sila rujuk senarai Peserta Dagangan kami di www.bursamalaysia.com

Untuk maklumat lanjut dan kemas kini terkini:
Layari laman web Bursa Malaysia



Penafian:

Risalah ini disediakan untuk tujuan maklumat umum sahaja. Maklumat yang terkandung di dalamnya bukanlah nasihat kewangan atau perdagangan dan ia tidak mengesyorkan mana-mana produk yang dinyatakan di sini. Walaupun langkah-langkah telah diambil untuk memastikan ketepatan maklumat dalam risalah ini, Bursa Malaysia Berhad dan syarikat kumpulannya termasuk Bursa Malaysia Derivatives Berhad (“Bursa Malaysia”) tidak menjamin atau mewakili, secara nyata atau tersirat mengenai ketepatan atau kesempurnaan maklumat di dalamnya. Bursa Malaysia Derivatives dan Kumpulan Bursa Malaysia tidak menjamin atau menjamin prestasi apa-apa produk yang dirujuk dalam risalah ini.

Semua undang-undang, keperluan pengawalseliaan dan peraturan yang terpakai, termasuk Peraturan semasa Bursa Malaysia Derivatives dan Peraturan Bursa Derivatives Clearing hendaklah dirujuk selaras dengan risalah ini. Bursa Malaysia Derivatives dan Kumpulan Bursa Malaysia tidak menerima apa-apa liabiliti untuk mana-mana keputusan kewangan atau perdagangan yang dibuat atas dasar maklumat ini. Anda dinasihatkan supaya mendapatkan nasihat bebas sebelum membuat keputusan kewangan, pelaburan atau perdagangan.

BURSA MALAYSIA BERHAD

197601004668 (30632-P)

Exchange Square, Bukit Kewangan,
50200 Kuala Lumpur, Malaysia

Tel: +(603) 2034 7000

Faks: +(603) 2026 3584

Emel: futures@bursamalaysia.com